

Hecho que se firma:

- Actualización y datos de ejecución del Presupuesto y/o estados financieros iniciales de las entidades que forman parte del sector Administraciones Públicas de la Corporación.
- 1º trimestre del Ejercicio 2025.
- Ente "Mogán" (código BDGEL: 05-35-012-AA-000)

El funcionario responsable de la entrega de la copia del presupuesto a la Secretaría General de Financiación Autonómica y Local, declara que estos datos corresponden a la ejecución del 1º trimestre del presupuesto del ejercicio 2025 de dicha entidad local.

El fichero "FicherosXML\_trimestrales\_2025\_1(05-35-012-AA-000).zip" contiene los datos de las entidades en el momento de la firma.

La función resumen SHA512 de dicho fichero es 52-99-71-DC-A3-94-17-28-20-4E-E2-51-58-E5-F8-89-B9-BD-EB-A2-35-3A-6F-40-4E-69-7F-F1-B0-F4-CF-F9-AD-1A-55-D6-9D-44-EA-9D-05-8F-A7-1D-09-84-4C-2B-96-AF-5A-34-90-38-BF-89-5F-AC-F5-CA-FD-43-54-F1

-----  
-----  
-- Ente del grupo: Mogán(código BDGEL: "05-35-012-AA-000")  
-----  
-----

Resumen de ingresos

		Ejercicio corriente		Ejercicios cerrados			
INGRESOS		Previsiones	(A) Estimación	(B) Derechos	Recaudación	Recaudación	Estimación
	Iniciales	Previsiones	Reconocidos	Líquida (2)	Líquida (2)	de derechos	
	Presupuesto	definitivas al	Netos (2)			reconocidos	
	2025	final de			netos a		
		ejercicio (1)			31/12/2025		
1	17.280.000,00 €	17.280.000,00 €	1.535.899,10 €	317.115,89 €	533.570,65 €		
	17.000.000,00 €						
2	7.174.795,02 €	7.174.795,02 €	1.508.763,69 €	1.395.564,11 €	646,62 €		
	6.508.763,69 €						
3	17.248.332,70 €	17.248.332,70 €	3.908.867,32 €	666.921,41 €	891.813,05 €		
	17.000.000,00 €						
4	14.574.932,93 €	17.796.800,70 €	4.668.648,80 €	4.668.648,80 €			
	4.668.648,80 €						



w006754aa920140b01007ea27204093ai



7		61.000,00 €	109.000,00 €	8.939,13 €	7.439,13 €	11.000,00 €	10.109,13 €
+-----+-----+-----+-----+-----+-----+-----+-----+							
8		170.000,00 €	170.000,00 €	44.055,00 €	22.355,00 €	8.000,00 €	44.055,00 €
+-----+-----+-----+-----+-----+-----+-----+-----+							
9		818.129,72 €	818.129,72 €				
+-----+-----+-----+-----+-----+-----+-----+-----+							
Total Gastos		58.029.588,81 €	95.889.673,25 €	9.484.378,11 €	8.601.282,47 €	9.137.949,43 €	49.634.009,58 €
+-----+-----+-----+-----+-----+-----+-----+-----+							

Desglose de la clasificación económica, ingresos

		Ejercicio corriente		Ejercicios cerrados			
		INGRESOS	Previsiones Iniciales Presupuesto 2025	(A) Estimación Reconocidos Netos (2)	(B) Derechos Líquida (2)	Recaudación Líquida (2)	Recaudación
			Previsiones definitivas al final de ejercicio (1)				
1		17.280.000,00 €	17.280.000,00 €	1.535.899,10 €	317.115,89 €	533.570,65 €	
11		16.530.000,00 €	16.530.000,00 €	1.387.423,41 €	168.640,20 €	494.054,08 €	
112		130.000,00 €	130.000,00 €		4.582,83 €		
113		13.800.000,00 €	13.800.000,00 €	922.488,36 €	-11.880,14 €	407.580,03 €	
115		900.000,00 €	900.000,00 €	7.066,45 €	4.720,76 €	23.695,56 €	
116		1.700.000,00 €	1.700.000,00 €	457.868,60 €	175.799,58 €	58.195,66 €	
13		750.000,00 €	750.000,00 €	148.475,69 €	148.475,69 €	39.516,57 €	
130		750.000,00 €	750.000,00 €	148.475,69 €	148.475,69 €	39.516,57 €	
2		7.174.795,02 €	7.174.795,02 €	1.508.763,69 €	1.395.564,11 €	646,62 €	
29		7.174.795,02 €	7.174.795,02 €	1.508.763,69 €	1.395.564,11 €	646,62 €	
290		1.200.000,00 €	1.200.000,00 €	113.123,17 €	-76,41 €	646,62 €	
293		5.974.795,02 €	5.974.795,02 €	1.395.640,52 €	1.395.640,52 €		
3		17.248.332,70 €	17.248.332,70 €	3.908.867,32 €	666.921,41 €	891.813,05 €	
30		6.778.000,00 €	6.778.000,00 €	761.557,41 €	80.199,75 €	524.212,64 €	
300		1.124.000,00 €	1.124.000,00 €	248.431,60 €	52.879,70 €	171.895,19 €	





W006754aa920140b01007ea27204093ai

301		1.633.000,00 €		1.633.000,00 €		494.608,57 €		25.970,14 €		266.379,16 €
+-----+-----+-----+-----+-----+-----+										
302		4.000.000,00 €		4.000.000,00 €		18.517,24 €		1.349,91 €		85.938,29 €
+-----+-----+-----+-----+-----+-----+										
309		21.000,00 €		21.000,00 €						
+-----+-----+-----+-----+-----+-----+										
31		251.000,00 €		251.000,00 €		60.191,12 €		9.557,04 €		31.311,95 €
+-----+-----+-----+-----+-----+-----+										
312		250.000,00 €		250.000,00 €		59.009,12 €		8.555,04 €		30.891,95 €
+-----+-----+-----+-----+-----+-----+										
319		1.000,00 €		1.000,00 €		1.182,00 €		1.002,00 €		420,00 €
+-----+-----+-----+-----+-----+-----+										
32		225.000,00 €		225.000,00 €		145.299,84 €		121.533,09 €		5.394,21 €
+-----+-----+-----+-----+-----+-----+										
325		80.000,00 €		80.000,00 €		23.579,25 €		15.451,64 €		405,00 €
+-----+-----+-----+-----+-----+-----+										
326		110.000,00 €		110.000,00 €		18.652,00 €		9.282,00 €		896,23 €
+-----+-----+-----+-----+-----+-----+										
329		35.000,00 €		35.000,00 €		103.068,59 €		96.799,45 €		4.092,98 €
+-----+-----+-----+-----+-----+-----+										
33		2.955.000,00 €		2.955.000,00 €		493.187,96 €		216.530,25 €		119.617,99 €
+-----+-----+-----+-----+-----+-----+										
330		920.000,00 €		920.000,00 €		175.323,92 €		68.297,93 €		1.812,00 €
+-----+-----+-----+-----+-----+-----+										
331		250.000,00 €		250.000,00 €		2.701,25 €		576,25 €		4.171,19 €
+-----+-----+-----+-----+-----+-----+										
332		600.000,00 €		600.000,00 €		116.983,06 €		116.983,06 €		
+-----+-----+-----+-----+-----+-----+										
335		500.000,00 €		500.000,00 €		49.328,02 €		9.763,93 €		33.417,61 €
+-----+-----+-----+-----+-----+-----+										
339		685.000,00 €		685.000,00 €		148.851,71 €		20.909,08 €		80.217,19 €
+-----+-----+-----+-----+-----+-----+										
34		812.941,70 €		812.941,70 €		1.761.450,29 €		3.877,89 €		24.992,58 €
+-----+-----+-----+-----+-----+-----+										
342		95.441,70 €		95.441,70 €		26.983,08 €		735,40 €		18.715,79 €
+-----+-----+-----+-----+-----+-----+										
343		675.000,00 €		675.000,00 €						
+-----+-----+-----+-----+-----+-----+										
349		42.500,00 €		42.500,00 €		1.734.467,21 €		3.142,49 €		6.276,79 €
+-----+-----+-----+-----+-----+-----+										
38		5.000,00 €		5.000,00 €		1.058,05 €		1.058,05 €		
+-----+-----+-----+-----+-----+-----+										
380		5.000,00 €		5.000,00 €		1.058,05 €		1.058,05 €		
+-----+-----+-----+-----+-----+-----+										
39		6.221.391,00 €		6.221.391,00 €		686.122,65 €		234.165,34 €		186.283,68 €
+-----+-----+-----+-----+-----+-----+										
391		1.239.800,00 €		1.239.800,00 €		280.248,37 €		121.469,37 €		96.791,00 €
+-----+-----+-----+-----+-----+-----+										
391.00		6.000,00 €		6.000,00 €				173,50 €		
+-----+-----+-----+-----+-----+-----+										
391.20		1.070.000,00 €		1.070.000,00 €		235.380,00 €		102.990,00 €		72.389,80 €
+-----+-----+-----+-----+-----+-----+										

COPIA AUTÉNTICA que puede ser comprobada mediante el Código Seguro de Verificación en <https://oat.mogan.es:8448/ventanilla/validacionDoc/index.jsp?entidad=MOGAN>



W006754aa920140b01007ea27204093ai

COPIA AUTÉNTICA que puede ser comprobada mediante el Código Seguro de Verificación en <https://oat.mogan.es:8448/ventanilla/validacionDoc/index.jsp?entidad=MOGAN>

391.90		163.800,00 €		163.800,00 €		44.868,37 €		18.479,37 €		24.227,70 €	
+-----+-----+-----+-----+-----+-----+											
392		450.000,00 €		450.000,00 €		71.294,00 €		71.294,00 €			
+-----+-----+-----+-----+-----+-----+											
392.11		450.000,00 €		450.000,00 €		71.294,00 €		71.294,00 €			
+-----+-----+-----+-----+-----+-----+											
393		280.000,00 €		280.000,00 €		33.248,69 €		33.248,69 €			
+-----+-----+-----+-----+-----+-----+											
397				97.622,11 €							
+-----+-----+-----+-----+-----+-----+											
397.10				97.622,11 €							
+-----+-----+-----+-----+-----+-----+											
398				2.489,21 €		2.489,21 €					
+-----+-----+-----+-----+-----+-----+											
399		4.251.591,00 €		4.251.591,00 €		201.220,27 €		5.664,07 €		89.492,68 €	
+-----+-----+-----+-----+-----+-----+											
4		14.574.932,93 €		17.796.800,70 €		4.668.648,80 €		4.668.648,80 €			
+-----+-----+-----+-----+-----+-----+											
42		5.536.080,96 €		5.553.048,86 €		1.368.569,76 €		1.368.569,76 €			
+-----+-----+-----+-----+-----+-----+											
420		5.536.080,96 €		5.553.048,86 €		1.368.569,76 €		1.368.569,76 €			
+-----+-----+-----+-----+-----+-----+											
420.00		5.536.080,96 €		5.536.080,96 €		1.368.569,76 €		1.368.569,76 €			
+-----+-----+-----+-----+-----+-----+											
420.90				16.967,90 €							
+-----+-----+-----+-----+-----+-----+											
45		7.156.611,55 €		10.107.684,66 €		2.871.867,69 €		2.871.867,69 €			
+-----+-----+-----+-----+-----+-----+											
450		7.156.611,55 €		7.932.214,06 €		266.968,91 €		266.968,91 €			
+-----+-----+-----+-----+-----+-----+											
450.01		5.616.102,90 €		5.616.102,90 €							
+-----+-----+-----+-----+-----+-----+											
450.80		1.540.508,65 €		2.316.111,16 €		266.968,91 €		266.968,91 €			
+-----+-----+-----+-----+-----+-----+											
451				2.175.470,60 €		2.604.898,78 €		2.604.898,78 €			
+-----+-----+-----+-----+-----+-----+											
46		1.882.240,42 €		2.130.717,18 €		415.215,35 €		415.215,35 €			
+-----+-----+-----+-----+-----+-----+											
461		1.882.240,42 €		2.130.717,18 €		415.215,35 €		415.215,35 €			
+-----+-----+-----+-----+-----+-----+											
48				5.350,00 €		12.996,00 €		12.996,00 €			
+-----+-----+-----+-----+-----+-----+											
5				25.409,54 €		25.409,54 €					
+-----+-----+-----+-----+-----+-----+											
52				25.409,54 €		25.409,54 €					
+-----+-----+-----+-----+-----+-----+											
7		1.601.528,16 €		15.219.484,45 €		8.386.194,40 €		8.386.194,40 €			
+-----+-----+-----+-----+-----+-----+											
72				261,13 €							
+-----+-----+-----+-----+-----+-----+											
720				261,13 €							
+-----+-----+-----+-----+-----+-----+											



W006754aa920140b01007ea27204093ai

COPIA AUTÉNTICA que puede ser comprobada mediante el Código Seguro de Verificación en <https://oat.mogan.es:8448/ventanilla/validacionDoc/index.jsp?entidad=MOGAN>

75		1.601.528,16 €		14.665.978,35 €		8.339.485,85 €		8.339.485,85 €		
+-----+-----+-----+-----+-----+-----+										
750		1.601.528,16 €		14.665.978,35 €		8.339.485,85 €		8.339.485,85 €		
+-----+-----+-----+-----+-----+-----+										
750.80		1.601.528,16 €		14.665.978,35 €		8.339.485,85 €		8.339.485,85 €		
+-----+-----+-----+-----+-----+-----+										
76				553.244,97 €		46.708,55 €		46.708,55 €		
+-----+-----+-----+-----+-----+-----+										
761				553.244,97 €		46.708,55 €		46.708,55 €		
+-----+-----+-----+-----+-----+-----+										
8		150.000,00 €		20.983.657,43 €		44.155,00 €		2.320,02 €		32.501,29 €
+-----+-----+-----+-----+-----+-----+										
83		150.000,00 €		150.000,00 €		44.155,00 €		2.320,02 €		32.501,29 €
+-----+-----+-----+-----+-----+-----+										
830		150.000,00 €		150.000,00 €		44.155,00 €		2.320,02 €		32.501,29 €
+-----+-----+-----+-----+-----+-----+										
87				20.833.657,43 €						
+-----+-----+-----+-----+-----+-----+										
870				20.833.657,43 €						
+-----+-----+-----+-----+-----+-----+										
870.00				8.768.555,02 €						
+-----+-----+-----+-----+-----+-----+										
870.10				12.065.102,41 €						
+-----+-----+-----+-----+-----+-----+										
Total ingresos		58.029.588,81 €		95.703.070,30 €		20.077.937,85 €		15.462.174,17 €		1.458.531,61 €
+-----+-----+-----+-----+-----+-----+										

Desglose de la clasificación económica, gastos


+-----+-----+-----+-----+-----+-----+										
Ejercicio corriente					Ejercicios					
					cerrados					
+-----+-----+-----+-----+-----+-----+										
GASTOS	Previsiones	(A) Estimación	Obligaciones	Pagos	Pagos					
	Iniciales	Créditos	Reconocidas	líquidos (2)	líquidos (2)					
	Presupuesto	definitivos al	Netos (2)							
	2025	final de								
		ejercicio (1)								
+-----+-----+-----+-----+-----+-----+										
1		17.852.410,26 €		21.380.103,20 €		3.735.157,93 €		3.593.545,53 €		385.961,35 €
+-----+-----+-----+-----+-----+-----+										
10		832.740,41 €		832.740,41 €		178.044,65 €		178.044,65 €		
+-----+-----+-----+-----+-----+-----+										
100		832.740,41 €		832.740,41 €		178.044,65 €		178.044,65 €		
+-----+-----+-----+-----+-----+-----+										
100.00		832.740,41 €		832.740,41 €		178.044,65 €		178.044,65 €		
+-----+-----+-----+-----+-----+-----+										
11		95.500,02 €		95.500,02 €		15.183,17 €		15.183,17 €		
+-----+-----+-----+-----+-----+-----+										
110		95.500,02 €		95.500,02 €		15.183,17 €		15.183,17 €		
+-----+-----+-----+-----+-----+-----+										
110.00		95.500,02 €		95.500,02 €		15.183,17 €		15.183,17 €		
+-----+-----+-----+-----+-----+-----+										



W006754aa920140b01007ea27204093ai

12	6.462.843,13 €	6.503.909,91 €	1.204.255,94 €	1.204.255,94 €	27.412,37 €
120	2.620.315,68 €	2.638.382,46 €	498.370,66 €	498.370,66 €	836,95 €
120.00	443.985,69 €	443.985,69 €	79.614,00 €	79.614,00 €	682,35 €
120.01	464.029,56 €	479.029,56 €	91.767,06 €	91.767,06 €	
120.02	14.113,14 €	14.113,14 €	3.008,82 €	3.008,82 €	
120.03	997.022,75 €	999.589,53 €	187.342,60 €	187.342,60 €	
120.04	279.277,42 €	279.277,42 €	55.234,38 €	55.234,38 €	
120.05	28.250,46 €	28.250,46 €	5.906,07 €	5.906,07 €	
120.06	393.636,66 €	394.136,66 €	75.497,73 €	75.497,73 €	154,60 €
121	3.842.527,45 €	3.865.527,45 €	705.885,28 €	705.885,28 €	3.083,50 €
121.00	1.585.981,98 €	1.596.981,98 €	287.295,16 €	287.295,16 €	965,88 €
121.01	1.949.861,86 €	1.959.861,86 €	358.659,27 €	358.659,27 €	2.117,62 €
121.03	306.683,61 €	308.683,61 €	59.930,85 €	59.930,85 €	
124				23.491,92 €	
124.00				23.491,92 €	
13	4.803.474,43 €	7.056.402,74 €	1.487.890,96 €	1.346.278,56 €	23.899,06 €
130	4.626.872,65 €	4.629.790,51 €	903.556,06 €	903.556,06 €	23.579,81 €
130.00	2.143.991,67 €	2.143.991,67 €	433.395,58 €	433.395,58 €	5.876,13 €
130.01	81.314,00 €	82.553,76 €	5.770,21 €	5.770,21 €	3.901,50 €
130.02	2.401.566,98 €	2.403.245,08 €	464.390,27 €	464.390,27 €	13.802,18 €
131	176.601,78 €	2.426.612,23 €	584.334,90 €	442.722,50 €	319,25 €
15	1.309.654,59 €	1.311.654,59 €	228.328,99 €	228.328,99 €	9.436,42 €
150	856.372,03 €	858.372,03 €	151.515,99 €	151.515,99 €	
151	289.000,00 €	289.000,00 €	48.071,19 €	48.071,19 €	9.436,42 €
152	164.282,56 €	164.282,56 €	28.741,81 €	28.741,81 €	
16	4.348.197,68 €	5.579.895,53 €	621.454,22 €	621.454,22 €	325.213,50 €

COPIA AUTÉNTICA que puede ser comprobada mediante el Código Seguro de Verificación en <https://oat.mogan.es:8448/ventanilla/validacionDoc/index.jsp?entidad=MOGAN>



W006754aa920140b01007ea27204093ai

160		4.220.353,14 €		5.404.450,32 €		604.258,75 €		604.258,75 €		303.174,09 €
160.00		4.220.353,14 €		5.404.450,32 €		604.258,75 €		604.258,75 €		303.174,09 €
161				46.771,50 €		3.118,10 €		3.118,10 €		
161.07				46.771,50 €		3.118,10 €		3.118,10 €		
162		127.844,54 €		128.673,71 €		14.077,37 €		14.077,37 €		22.039,41 €
162.00		14.600,00 €		14.600,00 €		2.448,23 €		2.448,23 €		
162.04		11.106,00 €		11.935,17 €		11.629,14 €		11.629,14 €		
162.05		102.138,54 €		102.138,54 €						22.039,41 €
2		33.768.069,58 €		39.209.683,30 €		4.189.481,04 €		3.919.012,45 €		4.467.505,58 €
20		241.160,40 €		272.165,41 €		41.930,43 €		40.217,25 €		9.714,22 €
202		42.834,08 €		49.658,43 €		8.630,77 €		6.917,59 €		7.211,47 €
203				1.476,60 €						
204				1.242,13 €				2.484,56 €		
205		39.328,92 €		60.736,28 €						
206				54,57 €		54,57 €		54,57 €		18,19 €
209		158.997,40 €		158.997,40 €		33.245,09 €		33.245,09 €		
21		2.933.334,92 €		4.044.509,72 €		423.845,76 €		403.455,95 €		462.794,74 €
210		423.691,94 €		467.771,53 €		39.339,47 €		34.291,21 €		48.151,24 €
212		75.000,00 €		88.069,25 €		13.068,98 €		13.068,98 €		1.995,99 €
213		1.046.045,52 €		1.473.470,19 €		254.852,28 €		245.351,13 €		385.196,29 €
214		60.000,00 €		78.344,20 €		11.819,44 €		10.092,25 €		5.205,16 €
216		513.548,98 €		636.237,54 €		103.693,28 €		99.580,07 €		20.737,82 €
219		815.048,48 €		1.300.617,01 €		1.072,31 €		1.072,31 €		1.508,24 €
22		30.567.324,26 €		34.842.349,18 €		3.700.017,76 €		3.458.458,48 €		3.982.440,61 €
220		78.130,61 €		94.234,20 €		20.752,80 €		20.226,56 €		11.814,61 €
220.00		37.000,00 €		47.777,16 €		6.641,19 €		6.641,19 €		11.125,71 €

COPIA AUTÉNTICA que puede ser comprobada mediante el Código Seguro de Verificación en <https://oat.mogan.es:8448/ventanilla/validacionDoc/index.jsp?entidad=MOGAN>



W006754aa920140b01007ea27204093ai

220.01	12.000,00 €	17.326,43 €	14.111,61 €	13.585,37 €	688,90 €
220.02	29.130,61 €	29.130,61 €			
221	5.129.627,89 €	7.075.485,42 €	441.494,71 €	272.715,19 €	1.720.577,50 €
221.00	2.741.742,02 €	4.091.423,31 €	282.336,59 €	137.122,40 €	1.522.389,35 €
221.01	580.000,00 €	928.444,83 €	24.311,34 €	6.396,70 €	103.914,45 €
221.03	364.662,97 €	457.254,35 €	31.568,30 €	31.568,30 €	
221.04	77.200,00 €	114.262,62 €	974,75 €	974,75 €	37.198,94 €
221.05	53.050,72 €	80.282,32 €	14.612,68 €	10.354,17 €	7.606,25 €
221.06	10.000,00 €	11.933,89 €	1.933,89 €	1.933,89 €	552,91 €
221.10	55.000,00 €	67.961,29 €	21.205,57 €	21.205,57 €	6.280,52 €
221.11		1.153,06 €	1.153,06 €	1.153,06 €	
221.12				269,00 €	
221.99	1.247.972,18 €	1.322.769,75 €	63.398,53 €	62.006,35 €	42.366,08 €
222	144.870,93 €	153.590,92 €	4.028,69 €	4.028,69 €	4.424,38 €
222.00	119.967,00 €	123.981,63 €		1.484,55 €	
222.01	24.903,93 €	29.609,29 €	4.028,69 €	4.028,69 €	2.939,83 €
223	678.574,17 €	795.671,63 €	103.486,32 €	83.425,92 €	45.759,05 €
224	194.766,65 €	194.766,65 €	34.175,39 €	34.175,39 €	11.889,47 €
225	1.819.000,00 €	1.842.198,67 €	1.736,77 €	470,06 €	25,20 €
225.00	13.000,00 €	13.000,00 €			
225.01		2.206,77 €	1.736,77 €	470,06 €	25,20 €
225.02	1.806.000,00 €	1.826.991,90 €			
226	1.769.959,62 €	2.231.769,36 €	450.426,58 €	433.686,40 €	218.580,36 €
226.01	6.000,00 €	6.810,10 €	690,10 €	690,10 €	
226.02	32.000,00 €	49.809,17 €	11.955,89 €	11.955,89 €	13.538,70 €
226.03	15.000,00 €	21.574,20 €		5.408,14 €	


COPIA AUTÉNTICA que puede ser comprobada mediante el Código Seguro de Verificación en <https://oat.mogan.es:8448/ventanilla/validacionDoc/index.jsp?entidad=MOGAN>



W006754aa920140b01007ea27204093ai

226.04	128.733,15 €	140.998,66 €	28.920,84 €	27.406,89 €	46.289,16 €
226.06	10.000,00 €	10.963,00 €		210,00 €	
226.07	6.000,00 €	39.332,08 €	33.332,08 €	33.332,08 €	12.341,35 €
226.09	924.000,00 €	1.128.189,04 €	305.231,12 €	302.189,98 €	54.639,44 €
226.99	648.226,47 €	834.093,11 €	70.296,55 €	58.111,46 €	86.153,57 €
227	20.752.394,39 €	22.454.632,33 €	2.643.916,50 €	2.609.730,27 €	1.969.370,04 €
227.00	3.085.032,60 €	3.160.786,18 €	401.462,12 €	401.462,12 €	176.411,45 €
227.01	75.771,56 €	76.845,70 €	2.148,28 €	2.148,28 €	1.074,14 €
227.06	1.334.830,61 €	1.656.346,95 €	121.860,77 €	117.012,51 €	64.546,14 €
227.08	2.470.381,04 €	2.965.033,95 €	559.402,50 €	559.402,50 €	168.868,78 €
227.99	13.786.378,58 €	14.595.619,55 €	1.559.042,83 €	1.529.704,86 €	1.558.469,53 €
23	26.250,00 €	45.658,99 €	18.687,09 €	16.880,77 €	5.022,28 €
230	7.250,00 €	12.741,08 €	8.680,57 €	6.955,87 €	318,87 €
230.00	7.250,00 €	10.555,25 €	7.058,36 €	5.642,09 €	225,37 €
230.10		563,62 €			
230.20		1.622,21 €	1.622,21 €	1.313,78 €	93,50 €
231	7.000,00 €	20.917,91 €	8.366,52 €	8.284,90 €	443,41 €
231.00	7.000,00 €	14.970,55 €	2.821,39 €	2.739,77 €	372,61 €
231.10		402,23 €			
231.20		5.545,13 €	5.545,13 €	5.545,13 €	70,80 €
233	12.000,00 €	12.000,00 €	1.640,00 €	1.640,00 €	4.260,00 €
24		5.000,00 €	5.000,00 €		7.533,73 €
240		5.000,00 €	5.000,00 €		7.533,73 €
3	786.480,53 €	947.843,25 €	8.698,75 €	8.698,75 €	2.766,41 €
31	589.576,92 €	589.576,92 €			
310	589.556,92 €	589.556,92 €			


COPIA AUTÉNTICA que puede ser comprobada mediante el Código Seguro de Verificación en <https://oat.mogan.es:8448/ventanilla/validacionDoc/index.jsp?entidad=MOGAN>



W006754aa920140b01007ea27204093ai

311	20,00 €	20,00 €			
35	196.903,61 €	358.266,33 €	8.698,75 €	8.698,75 €	2.766,41 €
352	75.750,00 €	237.112,72 €	8.698,75 €	8.698,75 €	2.766,41 €
359	121.153,61 €	121.153,61 €			
4	1.413.920,00 €	1.467.197,20 €	320.058,11 €	234.110,42 €	103.790,29 €
46	425.000,00 €	425.000,00 €	15.000,00 €		
466	425.000,00 €	425.000,00 €	15.000,00 €		
48	988.920,00 €	1.042.197,20 €	305.058,11 €	234.110,42 €	103.790,29 €
6	3.159.578,72 €	31.787.716,58 €	1.177.988,15 €	816.121,19 €	4.158.925,80 €
60	105.000,00 €	2.629.732,95 €	490.215,37 €	490.215,37 €	490.163,46 €
600		0,00 €	0,00 €	0,00 €	0,00 €
609	105.000,00 €	2.629.732,95 €	490.215,37 €	490.215,37 €	490.163,46 €
61	214.000,00 €	16.385.809,69 €	99.451,45 €	99.451,45 €	3.059.728,70 €
610		0,00 €	0,00 €	0,00 €	0,00 €
619	214.000,00 €	16.385.809,69 €	99.451,45 €	99.451,45 €	3.059.728,70 €
62	2.325.385,73 €	10.349.862,78 €	165.041,78 €	164.278,79 €	535.511,78 €
621		0,00 €	0,00 €	0,00 €	0,00 €
622	10.000,00 €	7.340.615,96 €	83.308,73 €	83.308,73 €	343.271,39 €
623	2.140.122,95 €	2.332.620,22 €	64.947,75 €	64.947,75 €	97.821,92 €
624	83.000,00 €	83.000,00 €	0,00 €	0,00 €	0,00 €
625	64.762,78 €	118.724,79 €	2.331,21 €	2.331,21 €	22.373,29 €
626	21.500,00 €	23.724,53 €	0,00 €	0,00 €	41.437,19 €
627		0,00 €	0,00 €	0,00 €	0,00 €
629	6.000,00 €	451.177,28 €	14.454,09 €	13.691,10 €	30.607,99 €
63	331.268,83 €	2.187.585,00 €	369.146,91 €	9.985,79 €	41.647,09 €
631		0,00 €	0,00 €	0,00 €	0,00 €

COPIA AUTÉNTICA que puede ser comprobada mediante el Código Seguro de Verificación en <https://oat.mogan.es:8448/ventanilla/validacionDoc/index.jsp?entidad=MOGAN>



W006754aa920140b01007ea27204093ai

632		216.000,00 €	255.574,86 €	9.985,79 €	9.985,79 €	15.300,89 €
633		49.268,83 €	1.866.010,14 €	359.161,12 €	0,00 €	11.776,85 €
634		50.000,00 €	50.000,00 €	0,00 €	0,00 €	0,00 €
635			0,00 €	0,00 €	0,00 €	14.569,35 €
636		15.000,00 €	15.000,00 €	0,00 €	0,00 €	0,00 €
637			0,00 €	0,00 €	0,00 €	0,00 €
639		1.000,00 €	1.000,00 €	0,00 €	0,00 €	0,00 €
64		183.924,16 €	222.009,13 €	41.415,61 €	39.472,76 €	19.340,51 €
640			14.738,26 €	14.738,26 €	14.738,26 €	0,00 €
641		183.924,16 €	207.270,87 €	26.677,35 €	24.734,50 €	19.340,51 €
648			0,00 €	0,00 €	0,00 €	0,00 €
65			0,00 €	0,00 €	0,00 €	0,00 €
650			0,00 €	0,00 €	0,00 €	0,00 €
68			12.717,03 €	12.717,03 €	12.717,03 €	12.534,26 €
681			12.717,03 €	12.717,03 €	12.717,03 €	12.534,26 €
682			0,00 €	0,00 €	0,00 €	0,00 €
689			0,00 €	0,00 €	0,00 €	0,00 €
69			0,00 €	0,00 €	0,00 €	0,00 €
690			0,00 €	0,00 €	0,00 €	0,00 €
692			0,00 €	0,00 €	0,00 €	0,00 €
7		61.000,00 €	109.000,00 €	8.939,13 €	7.439,13 €	11.000,00 €
72			0,00 €	0,00 €	0,00 €	0,00 €
720			0,00 €	0,00 €	0,00 €	0,00 €
721			0,00 €	0,00 €	0,00 €	0,00 €
721.00			0,00 €	0,00 €	0,00 €	0,00 €
721.09			0,00 €	0,00 €	0,00 €	0,00 €

COPIA AUTÉNTICA que puede ser comprobada mediante el Código Seguro de Verificación en <https://oat.mogan.es:8448/ventanilla/validacionDoc/index.jsp?entidad=MOGAN>

Documento firmado por: DAVID CHAO CASTRO	Cargo: Secretario General Accidental	Fecha/hora: 20/04/2026 10:07
---	---	---------------------------------



w006754aa920140b01007ea27204093ai

COPIA AUTÉNTICA que puede ser comprobada mediante el Código Seguro de Verificación en <https://oat.mogan.es:8448/ventanilla/validacionDoc/index.jsp?entidad=MOGAN>

722		0,00 €	0,00 €	0,00 €	0,00 €
723		0,00 €	0,00 €	0,00 €	0,00 €
73		0,00 €	0,00 €	0,00 €	0,00 €
74		0,00 €	0,00 €	0,00 €	0,00 €
75		0,00 €	0,00 €	0,00 €	0,00 €
750		0,00 €	0,00 €	0,00 €	0,00 €
751		0,00 €	0,00 €	0,00 €	0,00 €
752		0,00 €	0,00 €	0,00 €	0,00 €
753		0,00 €	0,00 €	0,00 €	0,00 €
76		0,00 €	0,00 €	0,00 €	0,00 €
761		0,00 €	0,00 €	0,00 €	0,00 €
762		0,00 €	0,00 €	0,00 €	0,00 €
763		0,00 €	0,00 €	0,00 €	0,00 €
766		0,00 €	0,00 €	0,00 €	0,00 €
767		0,00 €	0,00 €	0,00 €	0,00 €
77		0,00 €	0,00 €	0,00 €	0,00 €
78	61.000,00 €	109.000,00 €	8.939,13 €	7.439,13 €	11.000,00 €
79		0,00 €	0,00 €	0,00 €	0,00 €
8	170.000,00 €	170.000,00 €	44.055,00 €	22.355,00 €	8.000,00 €
80		0,00 €	0,00 €	0,00 €	0,00 €
800		0,00 €	0,00 €	0,00 €	0,00 €
800.00		0,00 €	0,00 €	0,00 €	0,00 €
800.10		0,00 €	0,00 €	0,00 €	0,00 €
800.20		0,00 €	0,00 €	0,00 €	0,00 €
800.90		0,00 €	0,00 €	0,00 €	0,00 €
801		0,00 €	0,00 €	0,00 €	0,00 €



w006754aa920140b01007ea27204093ai

COPIA AUTÉNTICA que puede ser comprobada mediante el Código Seguro de Verificación en <https://oat.mogan.es:8448/ventanilla/validacionDoc/index.jsp?entidad=MOGAN>

801.00		0,00 €	0,00 €	0,00 €	0,00 €
801.10		0,00 €	0,00 €	0,00 €	0,00 €
801.20		0,00 €	0,00 €	0,00 €	0,00 €
801.90		0,00 €	0,00 €	0,00 €	0,00 €
81		0,00 €	0,00 €	0,00 €	0,00 €
810		0,00 €	0,00 €	0,00 €	0,00 €
811		0,00 €	0,00 €	0,00 €	0,00 €
82		0,00 €	0,00 €	0,00 €	0,00 €
820		0,00 €	0,00 €	0,00 €	0,00 €
820.00		0,00 €	0,00 €	0,00 €	0,00 €
820.10		0,00 €	0,00 €	0,00 €	0,00 €
820.20		0,00 €	0,00 €	0,00 €	0,00 €
820.90		0,00 €	0,00 €	0,00 €	0,00 €
821		0,00 €	0,00 €	0,00 €	0,00 €
821.00		0,00 €	0,00 €	0,00 €	0,00 €
821.10		0,00 €	0,00 €	0,00 €	0,00 €
821.20		0,00 €	0,00 €	0,00 €	0,00 €
821.90		0,00 €	0,00 €	0,00 €	0,00 €
83	170.000,00 €	170.000,00 €	44.055,00 €	22.355,00 €	8.000,00 €
830	170.000,00 €	170.000,00 €	44.055,00 €	22.355,00 €	8.000,00 €
831		0,00 €	0,00 €	0,00 €	0,00 €
84		0,00 €	0,00 €	0,00 €	0,00 €
840		0,00 €	0,00 €	0,00 €	0,00 €
840.00		0,00 €	0,00 €	0,00 €	0,00 €
840.10		0,00 €	0,00 €	0,00 €	0,00 €
841		0,00 €	0,00 €	0,00 €	0,00 €



W006754aa920140b01007ea27204093ai

COPIA AUTÉNTICA que puede ser comprobada mediante el Código Seguro de Verificación en <https://oat.mogan.es:8448/ventanilla/validacionDoc/index.jsp?entidad=MOGAN>

841.00		0,00 €	0,00 €	0,00 €	0,00 €
841.10		0,00 €	0,00 €	0,00 €	0,00 €
85		0,00 €	0,00 €	0,00 €	0,00 €
850		0,00 €	0,00 €	0,00 €	0,00 €
850.10		0,00 €	0,00 €	0,00 €	0,00 €
850.20		0,00 €	0,00 €	0,00 €	0,00 €
850.90		0,00 €	0,00 €	0,00 €	0,00 €
86		0,00 €	0,00 €	0,00 €	0,00 €
860		0,00 €	0,00 €	0,00 €	0,00 €
860.10		0,00 €	0,00 €	0,00 €	0,00 €
860.20		0,00 €	0,00 €	0,00 €	0,00 €
860.90		0,00 €	0,00 €	0,00 €	0,00 €
87		0,00 €	0,00 €	0,00 €	0,00 €
870		0,00 €	0,00 €	0,00 €	0,00 €
871		0,00 €	0,00 €	0,00 €	0,00 €
872		0,00 €	0,00 €	0,00 €	0,00 €
872.10		0,00 €	0,00 €	0,00 €	0,00 €
872.20		0,00 €	0,00 €	0,00 €	0,00 €
872.90		0,00 €	0,00 €	0,00 €	0,00 €
9	818.129,72 €	818.129,72 €	0,00 €	0,00 €	0,00 €
90		0,00 €	0,00 €	0,00 €	0,00 €
900		0,00 €	0,00 €	0,00 €	0,00 €
901		0,00 €	0,00 €	0,00 €	0,00 €
91	818.129,72 €	818.129,72 €	0,00 €	0,00 €	0,00 €
910		0,00 €	0,00 €	0,00 €	0,00 €
911		0,00 €	0,00 €	0,00 €	0,00 €

912			0,00 €	0,00 €	0,00 €	0,00 €
913		818.129,72 €	818.129,72 €	0,00 €	0,00 €	0,00 €
92			0,00 €	0,00 €	0,00 €	0,00 €
920			0,00 €	0,00 €	0,00 €	0,00 €
921			0,00 €	0,00 €	0,00 €	0,00 €
93			0,00 €	0,00 €	0,00 €	0,00 €
930			0,00 €	0,00 €	0,00 €	0,00 €
931			0,00 €	0,00 €	0,00 €	0,00 €
94			0,00 €	0,00 €	0,00 €	0,00 €
940			0,00 €	0,00 €	0,00 €	0,00 €
941			0,00 €	0,00 €	0,00 €	0,00 €
Total gastos		58.029.588,81 €	95.889.673,25 €	9.484.378,11 €	8.601.282,47 €	9.137.949,43 €

Remanente de Tesorería  
(Situación a final de trimestre vencido)

	Código	(euros)
1.(+) FONDOS LÍQUIDOS	R29t	46.557.438,07 €
2.(+) TOTAL DERECHOS PENDIENTES DE COBRO	R09t	23.172.027,68 €
(+)  Del Presupuesto corriente	R01	4.615.763,68 €
(+)  De Presupuestos cerrados	R02	18.433.951,29 €
(+)  De Otras operaciones no presupuestarias	R04	122.312,71 €
3.(-) TOTAL OBLIGACIONES PENDIENTES DE PAGO	R19t	7.561.317,97 €
(+)  Del Presupuesto corriente	R11	883.095,64 €
(+)  De Presupuestos cerrados	R12	4.491.700,57 €
(+)  De Operaciones no presupuestarias	R15	2.186.521,76 €



W006754aa920140b01007ea27204093ai





W006754aa920140b01007ea27204093ai

COPIA AUTÉNTICA que puede ser comprobada mediante el Código Seguro de Verificación en <https://oat.mogan.es:8448/ventanilla/validacionDoc/index.jsp?entidad=MOGAN>

en los periodos	Incluidos en los cálculos del periodo	TOTAL	No incluidos en los cálculos del periodo	Incluidos en los cálculos del periodo	TOTAL	No incluidos en los cálculos del periodo
medio de pago a proveedores			medio de pago a proveedores			medio de pago a proveedores
+-----+-----+-----+-----+-----+-----+-----						
+-----+-----+-----+-----+-----+-----+-----						
+-----+-----+-----+-----+-----+-----+-----						
Fondos líquidos al inicio del periodo <sup>(1)</sup>						
	49.944.317,41	46.554.524,17	50.454.524,17	54.354.524,17		
46.554.524,17	49.944.317,41					
+-----+-----+-----+-----+-----+-----+-----						
+-----+-----+-----+-----+-----+-----+-----						
+-----+-----+-----+-----+-----+-----+-----						
Cobros presupuestarios						
1.458.531,61	16.920.705,78	3.900.000,00	3.900.000,00	3.900.000,00	15.462.174,17	11.700.000,00
57.879.585,00						
+-----+-----+-----+-----+-----+-----+-----						
+-----+-----+-----+-----+-----+-----+-----						
+-----+-----+-----+-----+-----+-----+-----						
1. Impuestos directos						
533.570,65	850.686,54	300.000,00	300.000,00	300.000,00	317.115,89	900.000,00
17.280.000,00						
+-----+-----+-----+-----+-----+-----+-----						
+-----+-----+-----+-----+-----+-----+-----						
+-----+-----+-----+-----+-----+-----+-----						
2. Impuestos indirectos						
646,62	1.396.210,73	500.000,00	500.000,00	500.000,00	1.395.564,11	1.500.000,00
7.174.795,00						
+-----+-----+-----+-----+-----+-----+-----						
+-----+-----+-----+-----+-----+-----+-----						
+-----+-----+-----+-----+-----+-----+-----						
3. Tasas y otros ingresos						
891.813,05	1.558.734,46	600.000,00	600.000,00	600.000,00	666.921,41	1.800.000,00
17.248.332,00						
+-----+-----+-----+-----+-----+-----+-----						
+-----+-----+-----+-----+-----+-----+-----						
+-----+-----+-----+-----+-----+-----+-----						
4. Transferencias corrientes						
	4.668.648,80	1.500.000,00	1.500.000,00	1.500.000,00	4.668.648,80	4.500.000,00
14.574.930,00						
+-----+-----+-----+-----+-----+-----+-----						
+-----+-----+-----+-----+-----+-----+-----						
+-----+-----+-----+-----+-----+-----+-----						
5. Ingresos patrimoniales						
	25.409,54	0,00	0,00	0,00	25.409,54	0,00
+-----+-----+-----+-----+-----+-----+-----						
+-----+-----+-----+-----+-----+-----+-----						
+-----+-----+-----+-----+-----+-----+-----						



W006754aa920140b01007ea27204093ai

6. Enajenación de inversiones reales								
		0,00	0,00	0,00	0,00	0,00		
+-----+-----+-----+-----+-----+-----+-----+-----+-----								
+-----+-----+-----+-----+-----+-----+-----+-----+-----								
7. Transferencias de capital						8.386.194,40		
	8.386.194,40	1.000.000,00	1.000.000,00	1.000.000,00	1.000.000,00	3.000.000,00		
	1.601.528,00							
+-----+-----+-----+-----+-----+-----+-----+-----+-----								
+-----+-----+-----+-----+-----+-----+-----+-----+-----								
+-----+-----+-----+-----+-----+-----+-----+-----+-----								
8. Activos financieros						2.320,02		
	32.501,29	34.821,31	0,00	0,00	0,00	0,00	0,00	
+-----+-----+-----+-----+-----+-----+-----+-----+-----								
+-----+-----+-----+-----+-----+-----+-----+-----+-----								
+-----+-----+-----+-----+-----+-----+-----+-----+-----								
9. Pasivos financieros								
		0,00	0,00	0,00	0,00	0,00		
+-----+-----+-----+-----+-----+-----+-----+-----+-----								
+-----+-----+-----+-----+-----+-----+-----+-----+-----								
+-----+-----+-----+-----+-----+-----+-----+-----+-----								
Cobros no presupuestarios						9.221.826,83		
	0,00	9.221.826,83	0,00	0,00	0,00	0,00	9.221.826,83	
+-----+-----+-----+-----+-----+-----+-----+-----+-----								
+-----+-----+-----+-----+-----+-----+-----+-----+-----								
+-----+-----+-----+-----+-----+-----+-----+-----+-----								
Cobros realizados pendientes de aplicación definitiva							-1.909.035,43	
		0,00	-1.909.035,43	0,00	0,00	0,00	0,00	0,00
+-----+-----+-----+-----+-----+-----+-----+-----+-----								
+-----+-----+-----+-----+-----+-----+-----+-----+-----								
+-----+-----+-----+-----+-----+-----+-----+-----+-----								
Pagos Presupuestarios						8.601.282,47	0,00	8.601.282,47
	9.097.320,18	40.629,25	9.137.949,43	17.739.231,90	0,00	0,00	0,00	0,00
	0,00	53.820.879,00						
+-----+-----+-----+-----+-----+-----+-----+-----+-----								
+-----+-----+-----+-----+-----+-----+-----+-----+-----								
+-----+-----+-----+-----+-----+-----+-----+-----+-----								
1. Gastos de personal						3.593.545,53	0,00	3.593.545,53
	385.961,35	0,00	385.961,35	3.979.506,88	0,00	0,00	0,00	
	0,00	17.852.410,00						
+-----+-----+-----+-----+-----+-----+-----+-----+-----								
+-----+-----+-----+-----+-----+-----+-----+-----+-----								
+-----+-----+-----+-----+-----+-----+-----+-----+-----								
2. Gastos en bienes corrientes y servicios						3.919.012,45	0,00	3.919.012,45
	4.467.505,58	0,00	4.467.505,58	8.386.518,03	0,00	0,00	0,00	
	0,00	33.768.069,00						
+-----+-----+-----+-----+-----+-----+-----+-----+-----								
+-----+-----+-----+-----+-----+-----+-----+-----+-----								
+-----+-----+-----+-----+-----+-----+-----+-----+-----								
3. Gastos financieros						8.698,75	0,00	8.698,75
	992,64	1.773,77	2.766,41	11.465,16	0,00	0,00	0,00	0,00
	786.480,00							

COPIA AUTÉNTICA que puede ser comprobada mediante el Código Seguro de Verificación en <https://oat.mogan.es:8448/ventanilla/validacionDoc/index.jsp?entidad=MOGAN>



W006754aa920140b01007ea27204093ai

COPIA AUTÉNTICA que puede ser comprobada mediante el Código Seguro de Verificación en <https://oat.mogan.es:8448/ventanilla/validacionDoc/index.jsp?entidad=MOGAN>

+-----+-----+-----+-----+-----+-----+-----+-----+-----+-----+									
+-----+-----+-----+-----+-----+-----+-----+-----+-----+-----+									
+-----+-----+-----+-----+-----+-----+-----+-----+-----+-----+									
4. Transferencias corrientes   234.110,42  0,00  234.110,42									
103.790,29  0,00  103.790,29  337.900,71  0,00  0,00  0,00									
0,00  1.413.920,00									
+-----+-----+-----+-----+-----+-----+-----+-----+-----+-----+									
+-----+-----+-----+-----+-----+-----+-----+-----+-----+-----+									
+-----+-----+-----+-----+-----+-----+-----+-----+-----+-----+									
5. Fondo de contingencia y Otros imprevistos   0,00  0,00									
0,00  0,00    0,00  0,00  0,00  0,00  0,00									
+-----+-----+-----+-----+-----+-----+-----+-----+-----+-----+									
+-----+-----+-----+-----+-----+-----+-----+-----+-----+-----+									
+-----+-----+-----+-----+-----+-----+-----+-----+-----+-----+									
6. Inversiones reales   816.121,19  0,00  816.121,19									
4.120.070,32  38.855,48 4.158.925,80  4.975.046,99  0,00  0,00  0,00									
0,00  0,00									
+-----+-----+-----+-----+-----+-----+-----+-----+-----+-----+									
+-----+-----+-----+-----+-----+-----+-----+-----+-----+-----+									
+-----+-----+-----+-----+-----+-----+-----+-----+-----+-----+									
7. Transferencias de capital   7.439,13  0,00  7.439,13									
11.000,00  0,00  11.000,00  18.439,13  0,00  0,00  0,00  0,00									
0,00									
+-----+-----+-----+-----+-----+-----+-----+-----+-----+-----+									
+-----+-----+-----+-----+-----+-----+-----+-----+-----+-----+									
+-----+-----+-----+-----+-----+-----+-----+-----+-----+-----+									
8. Activos financieros   22.355,00  0,00  22.355,00									
8.000,00  0,00  8.000,00  30.355,00  0,00  0,00  0,00  0,00									
0,00									
+-----+-----+-----+-----+-----+-----+-----+-----+-----+-----+									
+-----+-----+-----+-----+-----+-----+-----+-----+-----+-----+									
+-----+-----+-----+-----+-----+-----+-----+-----+-----+-----+									
9. Pasivos financieros   0,00  0,00    0,00									
0,00    0,00  0,00  0,00  0,00  0,00  0,00									
+-----+-----+-----+-----+-----+-----+-----+-----+-----+-----+									
+-----+-----+-----+-----+-----+-----+-----+-----+-----+-----+									
+-----+-----+-----+-----+-----+-----+-----+-----+-----+-----+									
Pagos no presupuestarios   9.237.835,18  0,00  9.237.835,18									
0,00  0,00  0,00  9.237.835,18  0,00  0,00  0,00  0,00									
9.237.835,18									
+-----+-----+-----+-----+-----+-----+-----+-----+-----+-----+									
+-----+-----+-----+-----+-----+-----+-----+-----+-----+-----+									
+-----+-----+-----+-----+-----+-----+-----+-----+-----+-----+									
Pagos realizados pendientes de aplicación definitiva   646.223,34  0,00  646.223,34									
0,00  0,00  0,00  646.223,34  0,00  0,00  0,00  0,00									
0,00									
+-----+-----+-----+-----+-----+-----+-----+-----+-----+-----+									
+-----+-----+-----+-----+-----+-----+-----+-----+-----+-----+									
+-----+-----+-----+-----+-----+-----+-----+-----+-----+-----+									
Fondos líquidos al final del periodo									
46.554.524,17  50.454.524,17  54.354.524,17  58.254.524,17  58.254.524,17									
53.987.015,06									





W006754aa920140b01007ea27204093ai

+-----+-----+-----+			
+-----+-----+-----+			
+-----+			
Cuentas		A) ACTIVO NO CORRIENTE	
103.883,39 €	0,00 €	75.511,64 €	74.240,48 €
+-----+-----+-----+			
+-----+			
20, 280, 290		I. Inmovilizado intangible	
2.428,41 €	0,00 €	7.848,21 €	6.577,05 €
+-----+-----+-----+			
+-----+			
21, (281), (291), 23		II. Inmovilizado material	
52.953,29 €	0,00 €	55.129,89 €	55.129,89 €
+-----+-----+-----+			
+-----+			
2405, 2415, 2425, (2495), 250, 251, 252, 253, 254, 255, 258, (259), 26, (2935),		V. Inversiones	
financieras a largo plazo.		4.808,00 €	0,00 €
(2945), (2955), (296), (297), (298)		4.808,00 €	4.808,00 €
+-----+-----+-----+			
+-----+			
474		VI. Activos por impuesto diferido.	
43.693,69 €	0,00 €	7.725,54 €	7.725,54 €
+-----+-----+-----+			
+-----+			
B) ACTIVO CORRIENTE			
1.783.019,71 €	0,00 €	1.366.528,37 €	1.630.137,72 €
+-----+-----+-----+			
+-----+			
II. Deudores comerciales y otras cuentas a cobrar.		1. Clientes por ventas y prestaciones de servicios	
1.769.996,50 €	0,00 €	984.521,06 €	1.524.531,00 €
+-----+-----+-----+			
+-----+			
430, 431, 432, 433, 434, 435, 436, (437), (490), (493)		1. Clientes por ventas y prestaciones de servicios	
1.764.879,59 €		0,00 €	985.898,35 €
1.520.348,77 €			
+-----+-----+-----+			
+-----+			
44, 460, 470, 471, 472, 544		3. Otros deudores	
5.116,91 €	0,00 €	-1.377,29 €	4.182,23 €
+-----+-----+-----+			
+-----+			
480, 567		V. Periodificaciones a corto plazo.	
51,75 €	0,00 €	0,00 €	0,00 €

COPIA AUTÉNTICA que puede ser comprobada mediante el Código Seguro de Verificación en <https://oat.mogan.es:8448/ventanilla/validacionDoc/index.jsp?entidad=MOGAN>



W006754aa920140b01007ea27204093ai

COPIA AUTÉNTICA que puede ser comprobada mediante el Código Seguro de Verificación en <https://oat.mogan.es:8448/ventanilla/validacionDoc/index.jsp?entidad=MOGAN>

+-----+-----+-----+-----+			
	57	VI. Efectivo y otros activos líquidos	
equivalentes.	12.971,46 €	0,00 €  382.007,31 €	105.606,72 €
+-----+-----+-----+-----+			
+-----+-----+-----+-----+			
		TOTAL ACTIVO (A+B)	
1.886.903,10 €	1.442.040,01 €	1.704.378,20 €	
+-----+-----+-----+-----+			
+-----+-----+-----+-----+			
PATRIMONIO_NETO_Y_PASIVO			
+-----+-----+-----+-----+			
+-----+-----+-----+-----+			
		A) PATRIMONIO NETO	
1.284.862,79 €	0,00 €  1.067.769,73 €	1.179.558,64 €	
+-----+-----+-----+-----+			
+-----+-----+-----+-----+			
		A.1) Fondos propios	
1.284.862,79 €	0,00 €  1.067.769,73 €	1.179.558,64 €	
+-----+-----+-----+-----+			
+-----+-----+-----+-----+			
	100, 101, 102, (1030), (1040)	I. Capital	
20.000,00 €	0,00 €  20.000,00 €	20.000,00 €	
+-----+-----+-----+-----+			
+-----+-----+-----+-----+			
	100, 101, 102	Capital escriturado	
20.000,00 €	0,00 €  20.000,00 €	20.000,00 €	
+-----+-----+-----+-----+			
+-----+-----+-----+-----+			
	112, 113, 114, 115, 119	III. Reservas	
1.025.468,96 €	0,00 €  1.025.468,96 €	1.025.468,96 €	
+-----+-----+-----+-----+			
+-----+-----+-----+-----+			
	120, (121)	V. Resultado de ejercicios anteriores	
239.393,83 €	0,00 €  134.089,68 €	-139.920,01 €	
+-----+-----+-----+-----+			
+-----+-----+-----+-----+			
	129	VII. Resultado de ejercicio	
0,00 €	0,00 €  -111.788,91 €	274.009,69 €	



W006754aa920140b01007ea27204093ai

COPIA AUTÉNTICA que puede ser comprobada mediante el Código Seguro de Verificación en <https://oat.mogan.es:8448/ventanilla/validacionDoc/index.jsp?entidad=MOGAN>

+-----+-----+-----+			
+-----+-----+-----+			
+-----+			
B) PASIVO NO CORRIENTE			
-48.766,60 €	0,00 €	16.500,00 €	16.500,00 €
+-----+-----+-----+			
+-----+			
II. Deudas a largo plazo			
-48.766,60 €	0,00 €	16.500,00 €	16.500,00 €
+-----+-----+-----+			
+-----+			
1615, 1635, 171, 172, 173, 175, 176, 177, 180, 185   3. Otras deudas a largo plazo			
	-48.766,60 €	0,00 €	16.500,00 €
+-----+-----+-----+			
+-----+			
C) PASIVO CORRIENTE			
650.806,91 €	0,00 €	357.770,28 €	508.319,56 €
+-----+-----+-----+			
+-----+			
499, 529   I. Provisiones a corto plazo			
0,00 €	0,00 €	26.716,98 €	26.716,98 €
+-----+-----+-----+			
+-----+			
II. Deudas a corto plazo			
4.497,29 €	0,00 €	13.912,54 €	502,37 €
+-----+-----+-----+			
+-----+			
(1034), (1044), (190), (192), 194, 500, 505, 506, 509, 5115, 5135, 5145, 521, 52  3. Otras deudas a corto plazo			
	4.497,29 €	0,00 €	13.912,54 €
2, 523, 525, 526, 528, 551, 5525, 555, 5565, 5566, 5595, 560, 561			
+-----+-----+-----+			
+-----+			
IV. Acreedores comerciales y otras cuentas a pagar			
646.309,62 €	0,00 €	317.140,76 €	481.100,21 €
+-----+-----+-----+			
+-----+			
400, 401, 403, 404, 405, (406)   1. Proveedores			
12.534,54 €	0,00 €	4.426,74 €	2.803,69 €
+-----+-----+-----+			
+-----+			
41, 438, 465, 475, 476, 477   2. Otros acreedores			
633.775,08 €	0,00 €	312.714,02 €	478.296,52 €



W006754aa920140b01007ea27204093ai

COPIA AUTÉNTICA que puede ser comprobada mediante el Código Seguro de Verificación en <https://oat.mogan.es:8448/ventanilla/validacionDoc/index.jsp?entidad=MOGAN>

+-----		+-----		+-----	
+-----		+-----		+-----	
+-----		+-----		+-----	
(A+B+C)	1.886.903,10 €	TOTAL PATRIMONIO NETO Y PASIVO		1.442.040,01 €  1.704.378,20 €	
+-----		+-----		+-----	
+-----		+-----		+-----	
+-----		+-----		+-----	

Cuadro D2: Cuenta de Pérdidas y ganancias

+-----		+-----		+-----	
+-----		+-----		+-----	
+-----		+-----		+-----	
(importe en EUR)					
+-----		+-----		+-----	
+-----		+-----		+-----	
+-----		+-----		+-----	
Estimaciones	Situación fin				
actuales de	trimestre				
				Previsión	
inicial 2025  cierre Ejercicio (1)		vencido   31/XII/2024			
+-----		+-----		+-----	
+-----		+-----		+-----	
+-----		+-----		+-----	
700, 701, 702, 703, 704,705, (706), (708), (709)		1.Importe neto de la cifra de			
negocio	7.824.994,99 €	1.453.460,34 €  6.988.786,65 €			
+-----		+-----		+-----	
+-----		+-----		+-----	
+-----		+-----		+-----	
((600), (601), (602), 606, (607), 608, 609, 61*, (6931), (6932), (6933), 7931, 79 4.					
Aprovisionamientos		17,77 €  -7.359,08			
€					
32, 7933					
+-----		+-----		+-----	
+-----		+-----		+-----	
+-----		+-----		+-----	
740, 747, 75		5. Otros ingresos de explotación.			
	202,13 €  1.724,66 €				
+-----		+-----		+-----	
+-----		+-----		+-----	
+-----		+-----		+-----	
((64)		6. Gastos de personal.			
-5.938.535,39 €	-1.285.727,38 €  -5.289.723,61 €				
+-----		+-----		+-----	
+-----		+-----		+-----	
+-----		+-----		+-----	
((62), (631), (634), 636, 639, (65), (694), (695), 794, 7954		7. Otros gastos de			
explotación.	-1.867.873,29 €	-284.818,77 €  -1.367.113,91 €			





w006754aa920140b01007ea27204093aj

COPIA AUTÉNTICA que puede ser comprobada mediante el Código Seguro de Verificación en https://oat.mogan.es:8448/ventanilla/validacionDoc/index.jsp?entidad=MOGAN

+-----+  
+-----+-----+-----+  
+-----+-----+

-- INFORMES RESUMEN

F.3.2 - Informe Evaluacion - Resultado Estabilidad Presupuestaria Grupo Administracion Pública

Estabilidad Presupuestaria					
Ajuste S.Europeo Cuentas					
Entidad	Ingreso no	Gasto no	Ajustes propia	Ajustes por	
Capac/Nec.	Financ. Entidad	financiero	financiero	Entidad	operaciones internas
05-35-012-AA-000 Mogán	0,00 €	1.325.231,75 €	53.589.016,43 €	49.589.954,58 €	-2.673.830,10 €
05-35-012-AP-001 Mogán Gestión Municipal, S.L.U.	0,00 €	0,00 €	7.824.994,99 €	7.824.994,99 €	0,00 €

Datos adicionales del formulario F.3.2.

Capacidad/ Necesidad Financiacion de la Corporacion Local  
1.325.231,75 €



|Nivel Deuda Viva  
| 10.431.153,79 €|

+-----+-----+-----+-----+-----  
+-----+-----+-----+-----+-----  
+-----+-----+-----+-----+-----

|Observaciones:

|  
+-----+-----+-----+-----+-----  
+-----+-----+-----+-----+-----  
+-----+-----+-----+-----+-----

|(no se han introducido observaciones)

|  
+-----+-----+-----+-----+-----  
+-----+-----+-----+-----+-----  
+-----+-----+-----+-----+-----

